

Mitteilungsvorlage

öffentlich nichtöffentlich

▼ Beratungsfolge	▼ Sitzungstermin	▼ TOP
Verbandsversammlung	05.12.2017	5.3

Mensenbetrieb Umsetzung der Subvention durch den Schulverband

Inhalt der Mitteilung:

In der Schulverbandsversammlung vom 29.05.2017 wurde beschlossen das warme Essen und den Salat so zu subventionieren, dass die Schüler und Schülerinnen zukünftig nur noch einen Preis von 2,50 € zu zahlen haben.

Die Eltern und Schüler wurden mit Schreiben vom 28.06.2017 über die neuen Essenspreise informiert (Anlage 1).

Um den Verkaufspreis von 2,50 € erzielen zu können, muss der Schulverband das Essen in Abhängigkeit zu Schule und nachgefragtem Essen mit Beträgen zwischen 0,70 € und 1,60 € subventionieren. (Anlage 2)

Als Anlage 3 sind Aufstellungen beigefügt, über die an den unterschiedlichen Schulen nachgefragten Essen und Brötchen, seit Beginn der Subvention.

Zum Vergleich wurden die Werte von September und Oktober 2016, in denen noch keine Subvention erfolgte, mit in die Aufstellung aufgenommen.

Insgesamt wurde das Essen im Monat September 2017 mit 2.650,90 € und im Monat Oktober 2017 mit 1.976,80 € durch den Schulverband subventioniert.

M. Ritter
(Ritter)

Ra 16.11.17
G 20.11.

Anlagen



Postanschrift: Schulverband Nordeifel, * Postfach 80 * 52153 Monschau

**An die Eltern der Schülerinnen und
Schüler des Schulverbandes Nordeifel**

52156 Monschau, den 28.06.2017
Laufenstraße 84 / Rathausplatz

Tel.-Zentrale: 02472/81-0
Fax: 02472/81220
Bürgertelefon: 0800/1007837

Dienststelle: III.2 –Schulverband Nordeifel-
Sachbearbeiterin: Cindy Radermacher
Tel.-Durchwahl: 02472-81 273
Fax-Durchwahl: 02472-8000557
Zimmer: 111

E-Mail: cindy.radermacher@stadt.monschau.de

**Mittagessen in der Schule;
hier: Preise ab dem Schuljahr 2017/2018**

Liebe Eltern,
sehr geehrte Damen und Herren,
liebe Schülerinnen und Schüler,

wie Ihnen bekannt ist, haben alle Schülerinnen und Schüler die Möglichkeit, über das Mensa-Max-Bestellsystem für die Mittagspause Essen zu bestellen.

Um das bestehende Angebot noch interessanter für Sie zu gestalten, hat der Schulverband Nordeifel in seiner letzten Sitzung entschieden, den Essenspreis für ein warmes Essen und für einen Salat zu subventionieren und einheitlich auf **2,50 €** an allen Schulen zu senken.

Die Preise werden ab 30.08.2017 entsprechend im System aktualisiert.

Bei evtl. Rückfragen steht Ihnen Frau Radermacher vom Schulverband Nordeifel gerne zur Verfügung.

Mit freundlichen Grüßen

(Ritter)

Verbandsvorsteherin

Schule	Salat			vegetarisches Menü			Vitales Menü			Vitales Menü ohne Schwein		
	EK	VK	Subvention	EK	VK	Subvention	EK	VK	Subvention	EK	VK	Subvention
Sek.Sim	x	x	x	4,10 €	2,50 €	1,60 €	4,10 €	2,50 €	1,60 €	4,10 €	2,50 €	1,60 €
Sek HW	x	x	x	4,10 €	2,50 €	1,60 €	4,10 €	2,50 €	1,60 €	4,10 €	2,50 €	1,60 €
MGM	3,50 €	2,50 €	1,00 €	3,20 €	2,50 €	0,70 €	3,20 €	2,50 €	0,70 €	x	x	x

EK = Einkaufspreis für den Träger = Verkaufspreis des Caterers an den Träger

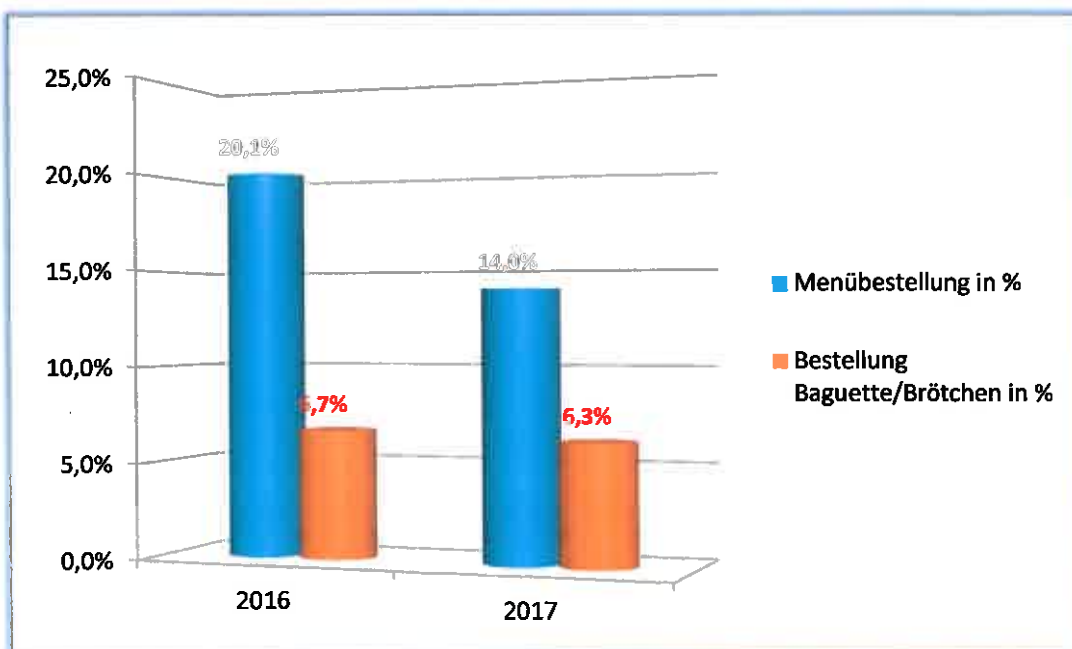
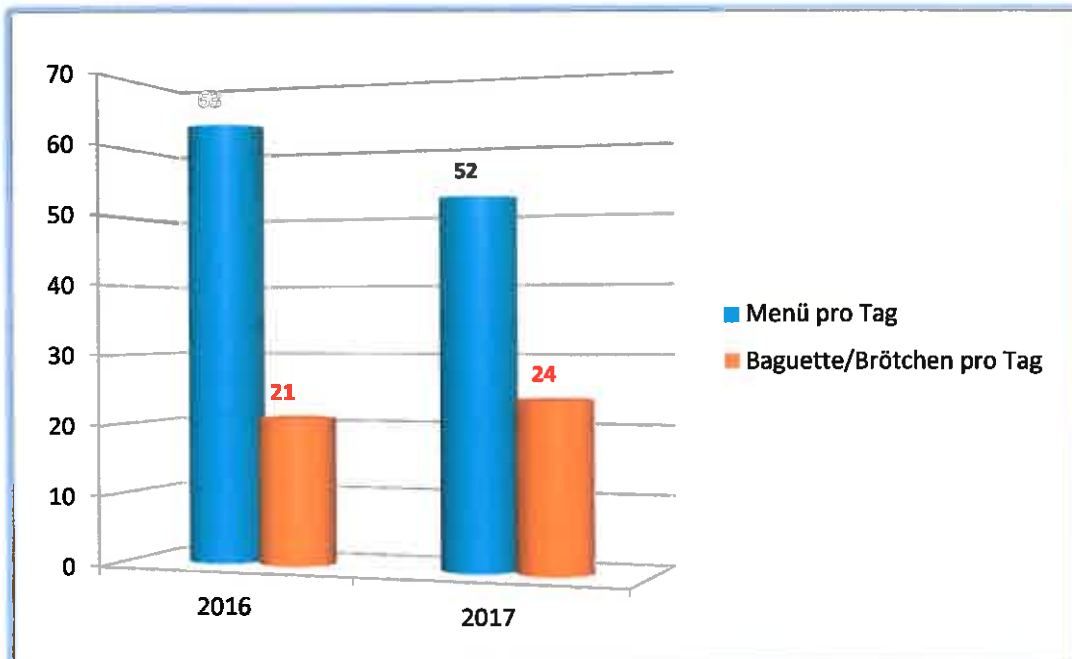
VK = Verkaufspreis des Trägers an die Schüler

Lehrer und Gäste zahlen den vollen Catererpreis

BuT-Kinder zahlen 1 € Eigenanteil. Hier wird VK minus 1 € von der entsprechenden Stelle (z.B. Jobcenter) getragen

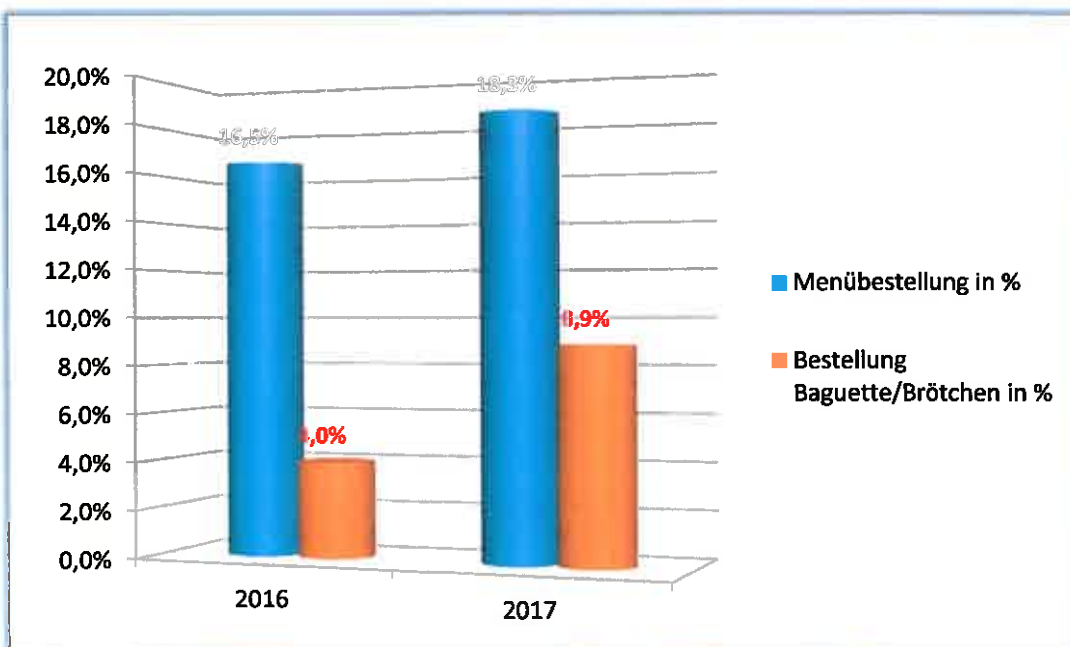
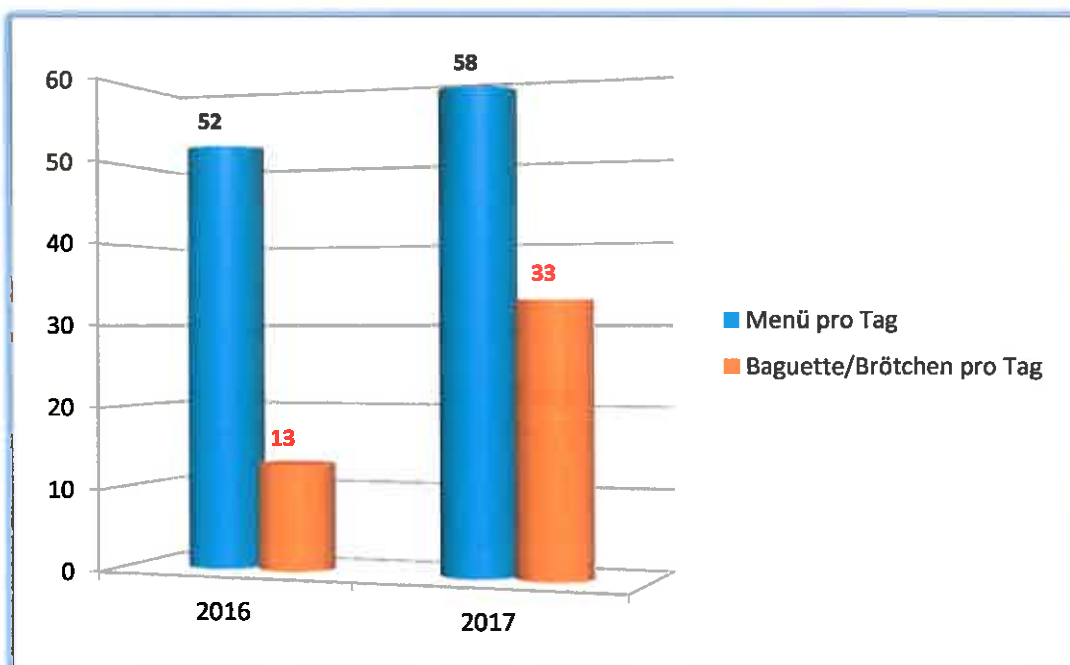
Mensenbetrieb

Sekundarschule Simmerath	17 Mensentage	16 Mensentage	Veränderung
	<i>Sep 16</i>	<i>Sep 17</i>	
Schülerzahl gesamt	316	373	
<u>Menü</u>	1.078	834	
Menü pro Tag (durchschnittlich)	63	52	-11
Menübestellung in % zur Gesamtschülerzahl	20,1%	14,0%	-6,1%
<u>Baguette/Brötchen</u>	360	378	
...pro Tag (durchschnittlich)	21	24	3
Bestellung in % zur Gesamtschülerzahl	6,7%	6,3%	-0,4%



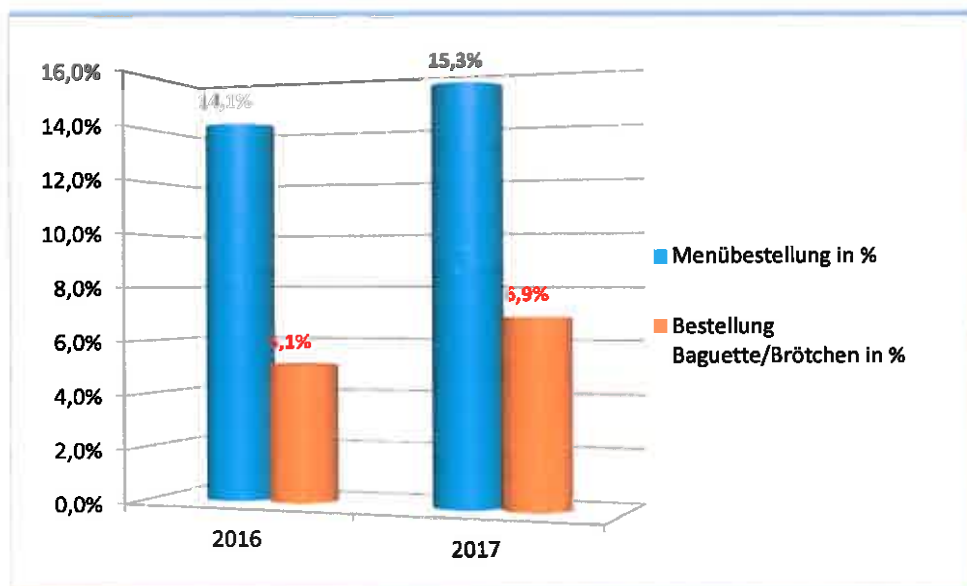
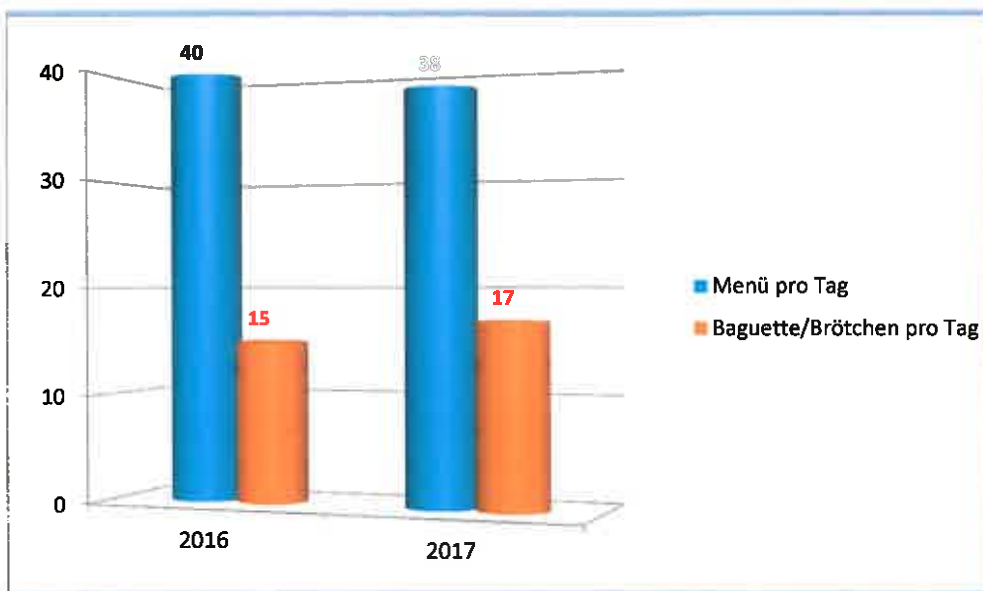
Mensenbetrieb

Sekundarschule Simmerath	7 Mensentage	9 Mensentage	Veränderung
	<u>Okt 16</u>	<u>Okt 17</u>	
Schülerzahl gesamt	316	373	
<u>Menü</u>	365	616	
Menü pro Tag (durchschnittlich)	52	68	16
Menübestellung in % zur Gesamtschülerzahl	16,5%	18,3%	1,8%
<u>Baguette/Brötchen</u>	88	299	
...pro Tag (durchschnittlich)	13	33	20
Bestellung in % zur Gesamtschülerzahl	4,0%	8,9%	4,9%



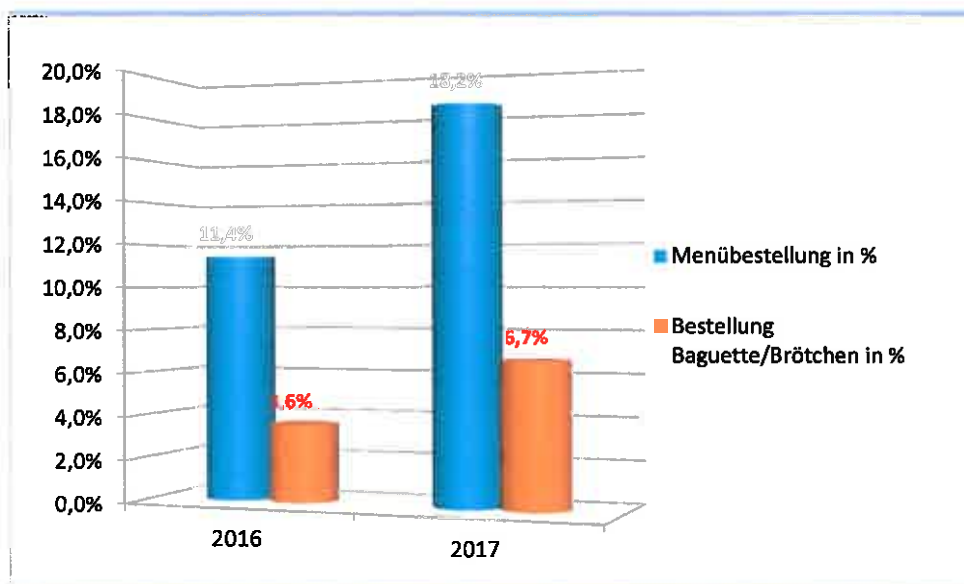
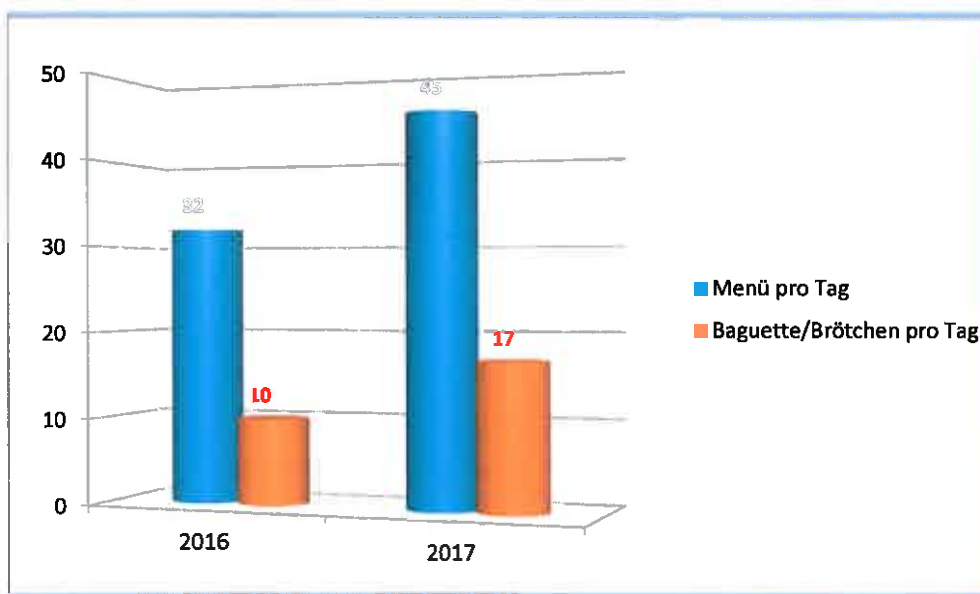
Mensenbetrieb

Sekundarschule Hürtgenwald	17 Mensentage	16 Mensentage	Veränderung
	Sep 16	Sep 17	
Schülerzahl gesamt	285	246	
Menü	682,00	604	
Menü pro Tag (durchschnittlich)	40	38	-2
Menübestellung in % zur Gesamtschülerzahl	14,1%	15,3%	1,3%
Baguette/Brötchen	248	270	
...pro Tag (durchschnittlich)	15	17	-2
Bestellung in % zur Gesamtschülerzahl	5,1%	6,9%	1,7%



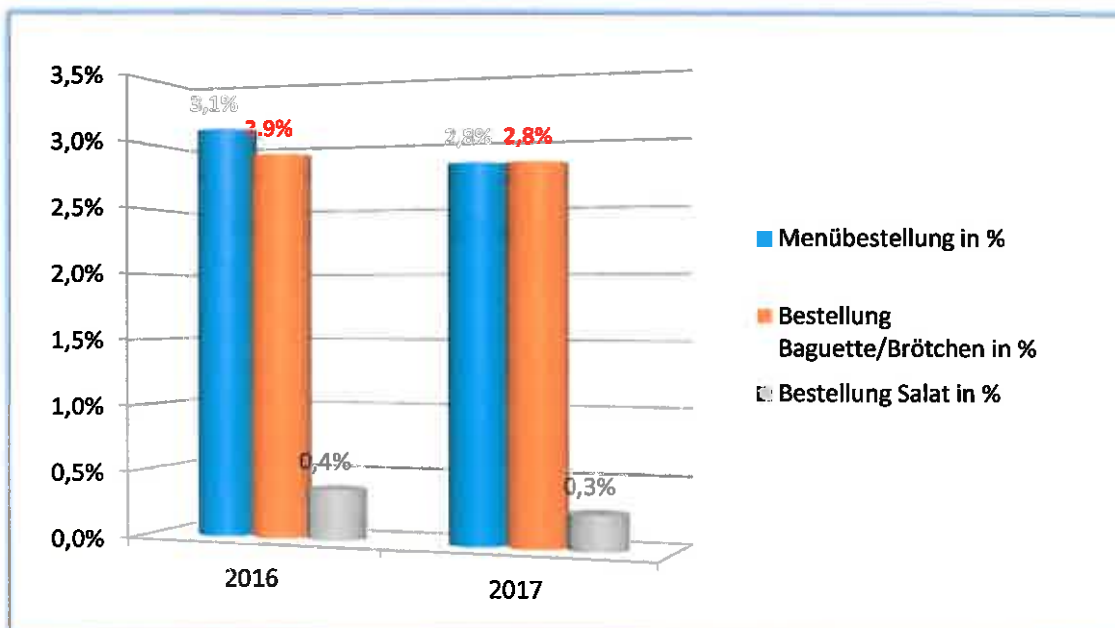
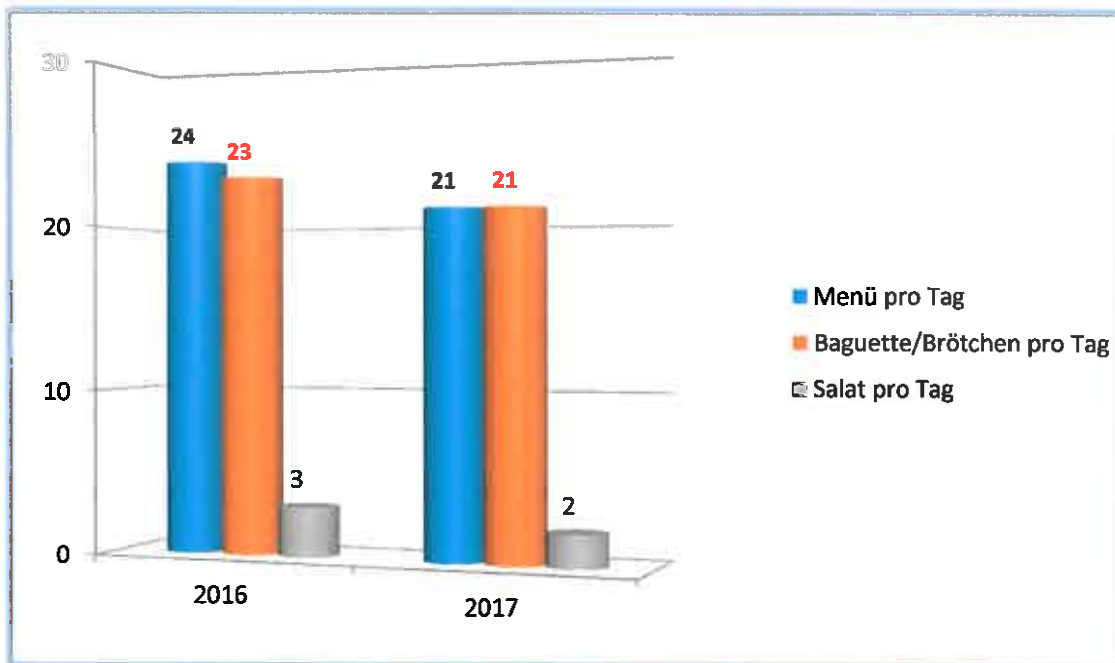
Mensenbetrieb

Sekundarschule Hürtgenwald	8 Mensentage	10 Mensentage	Veränderung
	<i>Okt 16</i>	<i>Okt 17</i>	
Schülerzahl gesamt	285	246	
Menü	259	448	
Menü pro Tag (durchschnittlich)	32	45	12
Menübestellung in % zur Gesamtschülerzahl	11,4%	18,2%	6,9%
Baguette/Brötchen	81	165	
...pro Tag (durchschnittlich)	10	17	7
Bestellung in % zur Gesamtschülerzahl	3,6%	6,7%	3,2%



Mensenbetrieb

Gymnasium Monschau	22 Mensentage	21 Mensentage	Veränderung
	<u>Sep 16</u>	<u>Sep 17</u>	
Schülerzahl gesamt	793	758	
<u>Menü</u>	536	441	
Menü pro Tag (durchschnittlich)	24	21	-3
Menübestellung in % zur Gesamtschülerzahl	3,1%	2,8%	-0,3%
<u>Salate</u>	68	43	
Salate pro Tag (durchschnittlich)	3	2	-1
Salatbestellung in % zur Schülerzahl	0,4%	0,3%	-0,1%
<u>Baguette/Brötchen</u>	499	441	
...pro Tag (durchschnittlich)	23	21	-2
Bestellung in % zur Gesamtschülerzahl	2,9%	2,8%	-0,1%



Mensenbetrieb

Gymnasium Monschau	10 Mensentage	13 Mensentage	Veränderung
	<i>Okt 16</i>	<i>Okt 17</i>	
Schülerzahl gesamt	793	758	
<u>Menü</u>	270	352	
Menü pro Tag (durchschnittlich)	27	27	0
Menübestellung in % zur Gesamtschülerzahl	3,4%	3,6%	0,2%
<u>Salate</u>	22	28	
Salate pro Tag (durchschnittlich)	2	2	0
Salatbestellung in % zur Schülerzahl	0,3%	0,3%	0,0%
<u>Baguette/Brötchen</u>	278	313	
...pro Tag (durchschnittlich)	28	24	-4
Bestellung in % zur Gesamtschülerzahl	3,5%	3,2%	-0,3%

